



**IMPORTANT:** El pla d'estudis pot ser modificat segons particularitats individuals de cada alumne / alumna, però sempre sota criteri i aprovació del Centre.





INICI: SETEMBRE



### PRIMER ANY

#### SEMESTRE 1 (setembre-gener)






HORES

 <b>MP01 Organització de l'atenció a les persones en situació de dependència</b>	99
 <b>MP04 Atenció i suport psicosocial (BLOC 1)</b>	85
 <b>MP05 Característiques i necessitats de les persones en situació de dependència</b>	132
 <b>MP02<sup>A</sup> Atenció sanitària</b>	165

**TOTAL 481h.**

#### SEMESTRE 2 (febrer-juny)

HORES

 <b>MP03 Atenció higiènica</b>	66
 <b>MP04 Atenció i suport psicosocial (BLOC 2)</b>	80
 <b>MP09 Destreses socials</b>	99
 <b>MP10 Primers auxilis</b>	66
 <b>MP11 Formació i orientació laboral</b>	66

**TOTAL 377h.**



**IMPORTANT:** El pla d'estudis pot ser modificat segons particularitats individuals de cada alumne / alumna, però sempre sota criteri i aprovació del Centre.






INICI: SETEMBRE



### SEGON ANY

#### SEMESTRE 3 (setembre-gener)

HORES

 MP06 Teleassistència	66
 MP07 Suport domiciliari (BLOC 1)	77
 MP08 Suport a la comunicació	66
 MP12 Empresa i iniciativa emprenedora	66
 MP13 Inglés tècnic	99

**TOTAL 374h.**

#### SEMESTRE 4 (febrer-juny)

HORES

 MP07 Suport domiciliari (BLOC 2)	88
 MP14 Síntesi	231
 MP15 Formació en centres de treball	449

**TOTAL 768h.**

**TOTAL 2.000h.**