











IMPORTANTE: El plan de estudios puede ser modificado según particularidades individuales de cada alumno / alumna, pero siempre bajo criterio y aprobación del Centro.








INICIO: SEPTIEMBRE











PRIMER AÑO

MÓDULOS	HORAS
 MP01 Organización de la atención a las personas en situación de dependencia	99
 MP02 ^A Atención sanitaria	165
 MP03 Atención higiénica	66
 MP04 Atención y apoyo psicosocial	165
 MP05 Características y necesidades de las personas en situación de dependencia	132
 MP09 Destrezas sociales	99
 MP10 Primeros auxilios	66
 MP11 Formación y orientación laboral	66

SEGUNDO AÑO

MÓDULOS	HORAS
 MP06 Teleasistencia	66
 MP07 Apoyo domiciliario	165
 MP08 Apoyo a la comunicación	66
 MP12 Empresa e iniciativa emprendedora	66
 MP13 Inglés técnico	99
 MP14 Síntesis	231
 MP15 Formación en centros de trabajo	449
TOTAL 2.000h.	








**PRIMER AÑO**

MÓDULOS	HORAS
 MP01 Organización de la atención a las personas en situación de dependencia	99
 MP02^A Atención sanitaria	165
 MP03 Atención higiénica	66
 MP04 Atención y apoyo psicosocial	165
 MP05 Características y necesidades de las personas en situación de dependencia	132
 MP09 Destrezas sociales	99
 MP10 Primeros auxilios	66
 MP11 Formación y orientación laboral	66

SEGUNDO AÑO

MÓDULOS

HORAS

 MP06 Teleasistencia	66
 MP07 Apoyo domiciliario	165
 MP08 Apoyo a la comunicación	66
 MP12 Empresa e iniciativa emprendedora	66
 MP13 Inglés técnico	99
 MP14 Síntesis	231
 MP15 Formación en centros de trabajo	449

TOTAL 2.000h.