



**IMPORTANT:** El pla d'estudis pot ser modificat segons particularitats individuals de cada alumne / alumna, però sempre sota criteri i aprovació del Centre.






INICI: FEBRER



## PRIMER ANY

### SEMESTRE 1 (febrer-juny)

HORES







 C01 Operacions administratives i documentació sanitària	60
 C05 Primers auxilis	35
 C06 Higiene del mitjà hospitalari i neteja de material	100
 C08 Educació per a la salut	35
 C10 Relacions a l'entorn de treball	60

**TOTAL 290h.**

## SEGON ANY

### SEMESTRE 2 (setembre-gener)

HORES

 C02 L'ésser humà davant la malaltia	60
 C03 <sup>A</sup> Benestar del pacient: necessitats d'higiene, repòs i moviment	80
 C04 <sup>A</sup> Cures bàsiques d'infermeria aplicades a les necessitats de l'ésser humà (BLOC 1)	135
 C07 Suport psicològic al pacient / client	70
 C09 <sup>A</sup> Tècniques d'ajuda odontològica / estomatològica	100
 C11 Formació i orientació laboral	60

**TOTAL 505h.**

INICI: FEBRER



## SEGON ANY

### SEMESTRE 3 (febrer-juny)

HORES

 **C04<sup>A</sup> Cures bàsiques d'infermeria aplicades a les necessitats de l'ésser humà (BLOC 2)** 135

 **C12 Formació en centres de treball** 410

 **C13 Síntesi** 60

**TOTAL 605h.**

**TOTAL 1.400h.**



**IMPORTANT:** El pla d'estudis pot ser modificat segons particularitats individuals de cada alumne / alumna, però sempre sota criteri i aprovació del Centre.

