



IMPORTANT: El pla d'estudis pot ser modificat segons particularitats individuals de cada alumne / alumna, però sempre sota criteri i aprovació del Centre.




INICI: FEBRER



PRIMER ANY

SEMESTRE 1 (febrer-juny)





HORES

 MP01 Gestió de pacients	66
 MP04 Arxiu i documentació sanitaris	99
 MP09 Validació i explotació de dades	132

TOTAL 297h.

SEMESTRE 2 (setembre-gener)

HORES

 MP02 Terminologia clínica i patologia	132
 MP03 Extracció de diagnòstics i procediments	132
 MP06 Ofimàtica i procés de la informació	132
 MP10 Gestió administrativa sanitària	99

TOTAL 495h.



IMPORTANT: El pla d'estudis pot ser modificat segons particularitats individuals de cada alumne / alumna, però sempre sota criteri i aprovació del Centre.




INICI: FEBRER



SEGON ANY

SEMESTRE 3 (febrer-juny)






HORES

 MP11 Formació i orientació laboral	66
 MP05 Sistemes d'informació i classificació sanitaris	99
 MP08 Atenció psicosocial al pacient / usuari	66

TOTAL 231h.

SEMESTRE 4 (septiembre-enero)

HORES

 MP07 Codificació sanitària	132
 MP12 Empresa i iniciativa emprenedora	66
 MP13 Inglés tècnic	99
 MP14 Projecte de documentació i administració sanitàries	231
 MP15 Formació en centres de treball	449

TOTAL 977h.

TOTAL 2.000h.