



IMPORTANTE: El plan de estudios puede ser modificado según particularidades individuales de cada alumno / alumna, pero siempre bajo criterio y aprobación del Centro.




INICIO: SEPTIEMBRE



PRIMER AÑO

SEMESTRE 1 (septiembre-enero)






HORAS

 MP02 Terminología clínica y patología	132
 MP03 Extracción de diagnósticos y procedimientos	132
 MP06 Ofimática y proceso de la información	132

TOTAL 396h.

SEMESTRE 2 (febrero-junio)

HORAS

 MP01 Gestión de pacientes	66
 MP04 Archivo y documentación sanitarios	99
 MP05 Sistemas de información y clasificación sanitarios	99
 MP09 Validación y explotación de datos	132
 MP11 Formación y orientación laboral	66

TOTAL 462h.



IMPORTANTE: El plan de estudios puede ser modificado según particularidades individuales de cada alumno / alumna, pero siempre bajo criterio y aprobación del Centro.






INICIO: SEPTIEMBRE



SEGUNDO AÑO

SEMESTRE 3 (septiembre-enero)

HORAS

 MP07 Codificación sanitaria	132
 MP08 Atención psicosocial al paciente / usuario	66
 MP10 Gestión administrativa sanitaria	99
 MP12 Empresa e iniciativa emprendedora	66
 MP13 Inglés técnico	99

TOTAL 462h.

SEMESTRE 4 (febrero-junio)

HORAS

 MP14 Proyecto de documentación y administración sanitarias	231
 MP15 Formación en centros de trabajo	449

TOTAL 680h.

TOTAL 2.000h.