



IMPORTANT: El pla d'estudis pot ser modificat segons particularitats individuals de cada alumne / alumna, però sempre sota criteri i aprovació del Centre.






INICI: SETEMBRE



PRIMER ANY

SEMESTRE 1 (setembre-gener)

HORAS




 MP01 (0730) - Recepció i logística a la clínica dental	66
 MP02 (0731) - Estudi de la cavitat oral	198
 MP06 (0735) - Educació per a la salut	66
 MP10 (1370) - Fisiopatologia general	99
 MP17 (1708) - Sostenibilitat aplicada al sistema productiu	33

TOTAL 462h.

PRIMER ANY

SEMESTRE 2 (febrer-juny)

HORAS

 MP03^A (0732) - Exploració de la cavitat oral	198
 MP04^A (0733) - Intervenció bucodental	251
 MP11 (1709) - Itinerari personal per a l'ocupabilitat I	99

TOTAL 548h.

SEGON ANY

Pròximament.

SEGON ANY

Pròximament.