



IMPORTANTE: El plan de estudios puede ser modificado según particularidades individuales de cada alumno / alumna, pero siempre bajo criterio y aprobación del Centro.






INICIO: SEPTIEMBRE



PRIMER AÑO

SEMESTRE 1 (septiembre-enero)







HORAS

| | |
|--|-----|
|  MP01 (0337) - Contexto de la intervención social | 132 |
|  MP02 (0344) - Metodología de la intervención social | 132 |
|  MP03 (0342) - Promoción de la autonomía personal (BLOQUE 1) | 99 |
|  MP06 (0339) - Atención a las unidades de convivencia | 132 |
|  MP15 (1665) - Digitalización aplicada a los sectores productivos | 33 |

TOTAL 528h.

SEMESTRE 2 (febrero-junio)

HORAS

| | |
|---|-----|
|  MP03 (0342) - Promoción de la autonomía personal (BLOQUE 2) | 99 |
|  MP07 (0341) - Apoyo a la intervención educativa | 132 |
|  MP09 (0017) - Habilidades sociales | 132 |
|  MP10 (0020) - Primeros auxilios | 66 |
|  MP11 (1709) - Itinerario personal para la empleabilidad I | 99 |
|  MP16 (1708) - Sostenibilidad aplicada al sistema productivo | 33 |

TOTAL 561h.

SEGUNDO AÑO

Próximamente.

SEGUNDO AÑO

Próximamente.