

















**IMPORTANT: El pla d'estudis pot ser modificat** segons particularitats individuals de cada alumne / alumna, però sempre sota criteri i aprovació del Centre.

INICI: SETEMBRE

### PRIMER ANY

MÒDULS	HORES
 MP01 Context de la intervenció social	132
 MP02 Metodologia de la intervenció social	99
 MP03 Promoció de l'autonomia personal	165
 MP06 Atenció a les unitats de convivència	132
 MP07 Suport a la intervenció educativa	99
 MP09 Habilitats socials	132
 MP10 Primers auxilis	66
 MP11 Formació i orientació laboral	66

### SEGON ANY

MÒDULS	HORES
 MP04 Inserció sociolaboral	165
 MP05 Sistemes alternatius i augmentatius de comunicació	99
 MP08 Mediació comunitària	99
 MP12 Empresa i iniciativa emprenedora	66
 MP13 Projecte d'integració social	231
 MP14 Formació en centres de treball	449

**TOTAL 2.000h.**