



IMPORTANT: El pla d'estudis pot ser modificat segons particularitats individuals de cada alumne / alumna, però sempre sota criteri i aprovació del Centre.





INICI: FEBRER



PRIMER ANY

SEMESTRE 1 (febrer-juny)







HORAS

 MP03^A Dotació sanitària en emergències	99
 MP07 Suport psicològic en situacions d'emergències	66
 MP08 Plans d'emergència i dispositius de riscos previsibles	66
 MP11 Formació i orientació laboral	66

TOTAL 297h.

SEMESTRE 2 (setembre-gener)

HORAS

 MP01^A Manteniment mecànic preventiu del vehicle	66
 MP04^B Assistència sanitària inicial en situacions d'emergència (BLOC 1)	66
 MP06^B Evacuació i trasllat de pacients (BLOC 2)	82
 MP09 Teleemergències	66
 MP10 Anatomofisiologia i patologia bàsiques	99
 MP12 Empresa i iniciativa emprendedora	66

TOTAL 445h.



IMPORTANT: El pla d'estudis pot ser modificat segons particularitats individuals de cada alumne / alumna, però sempre sota criteri i aprovació del Centre.






INICI: FEBRER



SEGON ANY

SEMESTRE 1 (febrer-juny)




HORAS

 MP02 Logística sanitària en emergències	99
 MP04^B Assistència sanitària inicial en situacions d'emergència (BLOC 2)	66
 MP05^A Assistència sanitària especial en situacions d'emergència (BLOC 2)	61
 MP06^B Evacuación y traslado de pacientes (BLOQUE 2)	83
 MP13 Anglès tècnic	99

TOTAL 408h.

SEMESTRE 2 (setembre-gener)

HORAS

 MP05^A Assistència sanitària especial en situacions d'emergència (BLOC 1)	170
 MP14 Síntesi	264
 MP15 Formació en centres de treball	416

TOTAL 850h.

TOTAL 2.000h.