



IMPORTANT: El pla d'estudis pot ser modificat segons particularitats individuals de cada alumne / alumna, però sempre sota criteri i aprovació del Centre.






INICI: SETEMBRE



PRIMER ANY

SEMESTRE 1 (setembre-gener)







HORES

 MP01^A Manteniment mecànic preventiu del vehicle	66
 MP04^B Assistència sanitària inicial en situacions d'emergència (BLOC 1)	66
 MP06^B Evacuació i trasllat de pacients (BLOC 1)	82
 MP09 Teleemergències	66
 MP10 Anatomofisiologia i patologia bàsiques	99

TOTAL 379h.

SEMESTRE 2 (febrer-juny)

HORES

 MP03^A Dotació sanitària en emergències	99
 MP04^B Assistència sanitària inicial en situacions d'emergència (BLOC 2)	66
 MP06^B Evacuació i trasllat de pacients (BLOC 2)	83
 MP07 Suport psicològic en situacions d'emergències	66
 MP08 Plans d'emergència i dispositius de riscos previsibles	66
 MP11 Formació i orientació laboral	66

TOTAL 446h.



IMPORTANT: El pla d'estudis pot ser modificat segons particularitats individuals de cada alumne / alumna, però sempre sota criteri i aprovació del Centre.





INICI: SETEMBRE



SEGON ANY

SEMESTRE 1 (setembre-gener)




HORES

 MP05^A Atenció sanitària especial en situacions d'emergència (BLOC 1)	170
 MP02 Logística sanitària en emergències	99
 MP12 Empresa i iniciativa emprenedora	66
 MP13 Inglés tècnic	99

TOTAL 434h.

SEMESTRE 2 (febrer-juny)

HORES

 MP05^A Atenció sanitària especial en situacions d'emergència (BLOC 2)	61
 MP14 Síntesi	264
 MP15 Formació en centres de treball	416

TOTAL 741h.

TOTAL 2.000h.